

Balade des Space Invaders, Echandens

Boucle Nord

Distance: **4 km**, environ **1h15** avec la recherche des mosaïques

Accessibilité: Faisable avec une **poussette** ou en **chaise roulante**

Point de départ: Place du village, devant l'Auberge communale

Voici les emplacements des **18 mosaïques** qui se trouvent sur ce parcours. Saurez-vous toutes les trouver?

1. Derrière la terrasse de l'Auberge, sur la grande fontaine
2. En entrant dans les jardins du Château, sur le mur à gauche
3. Sur la boîte aux lettres, chemin de la Corniche n°6
4. Sur le mur du jardin, chemin de la Corniche n° 7C
5. En montant le chemin du Motty, sur le mur du jardin publique
6. Sur la boîte aux lettres, Belvédère 9
7. Sur le mur, près de la boîte aux lettres, Belvédère 13
8. Sur la boîte aux lettres, Bocage 14
9. Sur le mur face à la route, Lizet 7
10. Au bout du chemin du Châtaignier, sur le distributeur de sachets pour chiens
11. Sur le mur du parking, Riaz 40
12. Sur les marches d'escaliers de la maison n°34B, rue de la Riaz
13. Sur la façade de la maison, Riaz 30
14. Sur la façade de la maison, Riaz 13
15. Sur une trappe en béton, au bord de la rue de la Riaz
16. Sur le mur le long de la route, chemin du Muveran 9
- 17 - 18. Sur la place de jeux du village (*vandalisées*)

Balade des Space Invaders, Echandens

Boucle Sud

Distance: **3 km**, environ **45 minutes** avec la recherche des mosaïques

Accessibilité: Faisable avec une **poussette** ou en **chaise roulante**




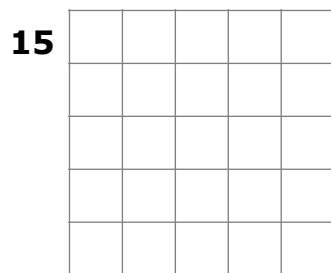


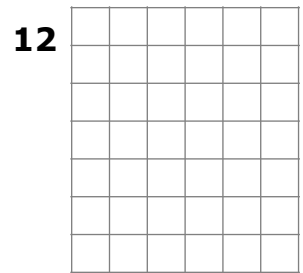
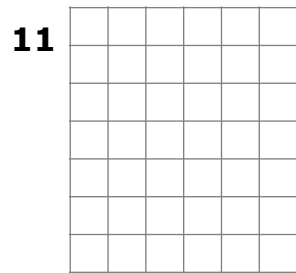
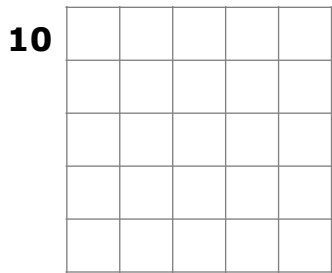


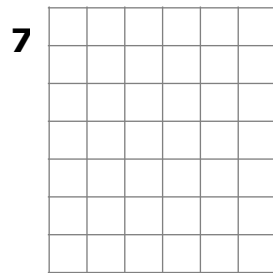
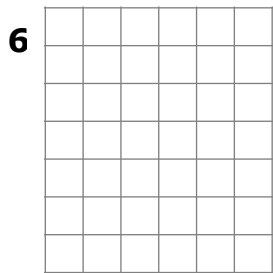



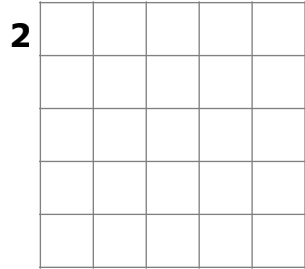
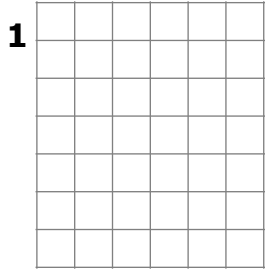
Point de départ: Place du village, devant l'Auberge communale

Voici les emplacements des **15 mosaïques** qui se trouvent sur ce parcours. Saurez-vous toutes les trouver?

1. Sur le distributeur de sachets pour chiens, près du parking du Café du Léman
2. Sur le côté du couvert à voitures, chemin des Vignes 8
3. Sur le muret à droite en montant le chemin de Bellevue
4. Sur le mur dans la cour, chemin de Bellevue 3
- 5 - 6. Dans le parc de Bellevue, sur des bancs
7. Sur le mur le long du parking, chemin des Mémises 10
8. Sur la boîte aux lettres, chemin de la Dent d'Oche 7
9. Sur la façade de l'école
10. Sur le distributeur de sachets pour chiens, de l'autre côté du passage piétons
11. A droite de la porte principale, chemin de la Gravière 8
12. Sur la boîte aux lettres, chemin de la Gravière 10
13. Sur le mur qui entoure l'Eglise
14. Sur le pilier du mur, de l'autre côté de la route
15. Au sol, le long de la haie, route de la Gare 3

Vous pouvez terminer la balade en faisant une halte à la place de jeux.

Boucle Nord



Reproduction

Munis-toi de crayons de couleur: bleu, vert, rouge, saumon (rose)
Pendant toute la balade, lorsque tu trouves un Space Invader,
représente-le dans la case correspondant à son numéro sur le plan.
Parviendras-tu à toutes les compléter?

Boucle Sud

